




Einstemmschloss
Modell 320R
mit Umstellfalle
Preise Seite 380



Einstemmschloss
Modell 320RK
mit Kurbelfalle
Preise Seite 381

Seit der Gründung unseres Unternehmens im Jahre 1894 produzieren wir Einstemmschösser in verschiedenen Ausführungen und für unterschiedliche Anwendungen. Schösser der Serie 300 werden beispielsweise sehr oft für Zwischentüren im Wohnbereich eingesetzt. Und nach wie vor legen wir großen Wert darauf, dass alle Schösser in geprüft einwandfreiem Zustand unser Haus verlassen. Achten Sie doch einfach einmal auf die Marke «WG» im Stulp, es zahlt sich aus.

Technische Details

Einstemmschösser Serie 300 und 300RK

Einsatz für Türen im Wohnbereich mit normaler Beanspruchung
empfohlenes Türgewicht von 40 kg bis max. 100 kg
geprüft nach ÖNORM EN 12209, Gebrauchsklasse 1
Maße nach ÖNORM 5350

300R = Rundstulp (250 x 18 x 3)

300RK = nur Rundstulp (250 x 18 x 3)

300 = Eckstulp (250 x 18 x 3)

LBH-Ausschreibungsnummer

Serie 300 siehe **LG POS.NR. 37W001***

Serie 300RK siehe **LG POS.NR. 37W003***



piano-piano

Auf Wunsch mit geräuschgedämpfter Falle «G»

Die Artikel 300, 320 und 340 können gleichpreisig und innerhalb der gleichen Lieferfrist bestellt werden.

Ausführungen Serie 300

VZ = Stulp, Riegel und Falle silberfarben verzinkt und passiviert

Ausschreibungstext Serie 300

Einstemmschloss für Zwischentüren bis zu einem empfohlenen Türgewicht von 40 kg (max. zul. Türgewicht 100 kg), mit Umstellfalle links/rechts einstellbar gerichtet für Profilzylinder (oder Nutenbartsperr) od. für Bad und WC), Falle mit Anzugseffekt, mit/ ohne Wechsel, mit Eck- oder Rundstulp, entspricht der ÖNORM EN 12209, Gebrauchskategorie 1, Schutzklasse 1, Maße nach ÖNORM B 5350.

Ausführung: Stulp silberfarben verzinkt passiviert (VZ), andere Ausführungen siehe Modell, z.B. 340 VZ

Ausführungen Serie 300RK

VZ = Stulp, Riegel und Falle silberfarben verzinkt und passiviert

E-POL = Stulp in Edelstahl poliert, Falle und Riegel vernickelt, Kasten gelb passiviert

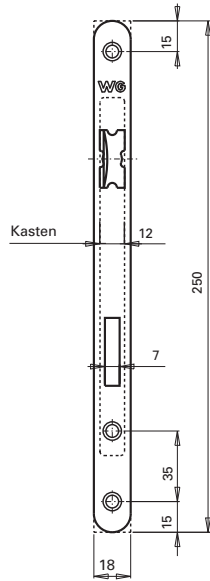
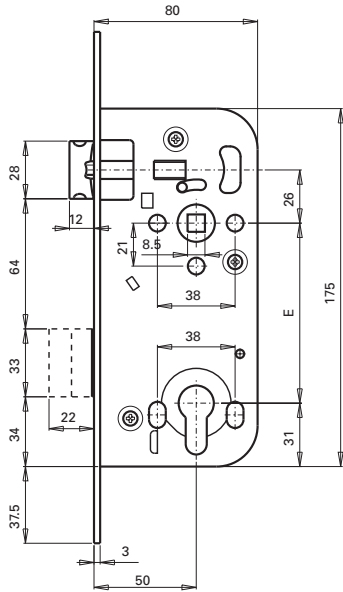
E-SAT = Stulp in Edelstahl satiniert, Falle und Riegel vernickelt, Kasten gelb passiviert

Ausschreibungstext Serie 300RK

Einstemmschloss mit Kurbelfalle, für Zwischentüren bis zu einem empfohlenen Türgewicht von 40 kg (max. zul. Türgewicht 100 kg), gerichtet für Profilzylinder ohne Wechsel, Nutenbartsperr) oder für Bad und WC, mit Kurbelhebel für geringe Türschließkraft, Anschlag- und Schließgeräuschdämpfung, Falle mit Anzugseffekt, mit Rundstulp, entspricht der ÖNORM EN 12209, Gebrauchskategorie 1, Schutzklasse 1, Maße nach ÖNORM B 5350. Ausführung: Stulp verzinkt (VZ), andere Ausführungen siehe Modell, z.B. 320RK VZ

Technische Details

Einsteinschlösser Serie **300, Modell 320** (Ausfräsung für Schlosskasten = Schlosskastendicke und 2 mm)



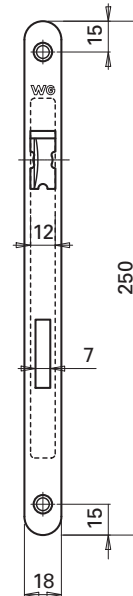
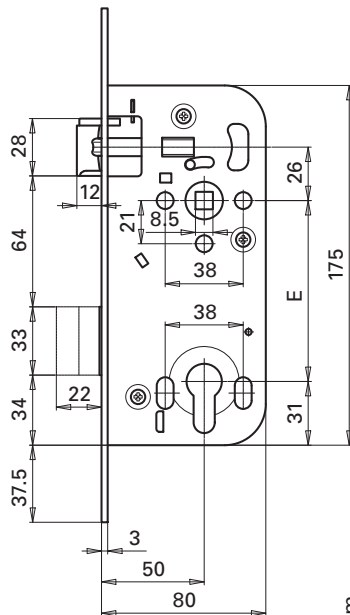
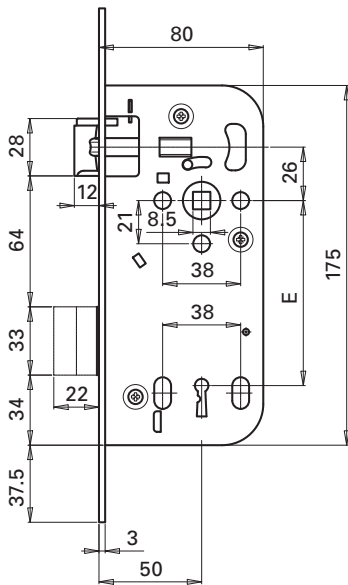
Schlösser

Maße in mm	Buntbart	Profilzylinder	WC
Entfernung E	90	88, 90	90



Technische Details

Einsteinschlösser Serie **300RK, Modell 300RK, 320RK** (Ausfräsung für Schlosskasten = Schlosskastendicke und 2 mm)



Schlösser

Maße in mm	Buntbart	Profilzylinder	WC
Entfernung E	90	88, 90	90

